



**ESTADO DE SERGIPE
MUNICÍPIO DE MALHADOR**

OFÍCIO N.º

MALHADOR/SE, 24 DE JULHO DE 2019

Assunto: Encaminha declaração de publicação do RREO – 3º Bimestre de 2019.


SENHOR PRESIDENTE,

Em atendimento ao art. 38, inciso XIV da Portaria Interministerial CGU/MF/MP 507/2011, encaminhamos a Declaração de Publicação do Relatório Resumido da Execução Orçamentária do Município de MALHADOR, relativa ao terceiro bimestre do ano de 2019.

Atenciosamente,


ELAYNE OLIVEIRA DE ARAUJO
PREFEITA MUNICIPAL
CPF: 778.574.705-97

**Exmo. Sr.
Dr. ULICES DE ANDRADE FILHO
DD. Conselheiro Presidente do Tribunal de Contas do Estado
Aracaju/SE**






**ESTADO DE SERGIPE
MUNICÍPIO DE MALHADOR**

**DECLARAÇÃO DE PUBLICAÇÃO DO RELATÓRIO RESUMIDO DA EXECUÇÃO
ORÇAMENTÁRIA**

Declaro, sob as penas da Lei, que o Relatório Resumido da Execução Orçamentária de todos os poderes e órgãos do Município de MALHADOR, relativo ao terceiro bimestre do ano de 2019, foi publicado com afixação no mural de avisos desta Prefeitura, nesta data e disponibilizados na internet em atendimento aos requisitos disposto nos arts. 52 e 53 da Lei Complementar nº 101, de 4 de maio de 2000.

MALHADOR, 24 de julho de 2019


ELAYNE OLIVEIRA DE ARAUJO
PREFEITA MUNICIPAL
CPF: 778.574.705-97





PREFEITURA MUN. DE MALHADOR
 PRAÇA 25 DE NOVEMBRO, 133, CENTRO
 CEP: 49.570-000
 CNPJ: 13.104.757/0001-77

RELATÓRIO RESUMIDO DA EXECUÇÃO ORÇAMENTÁRIA - CONSOLIDADO
BALANÇO ORÇAMENTÁRIO
 ORÇAMENTO FISCAL E DA SEGURIDADE SOCIAL
3º BIMESTRE DE 2019

PREVISO - Anexo 1 (LRF, Art. 52, inciso I, alíneas "a" e "b" do inciso II e §1º)


RECEITAS	PREVISÃO INICIAL	PREVISÃO ATUALIZADA (A)	RECEITAS REALIZADAS			SALDO (A-C)
			No Bimestre (B)	% (B/A)	Até o Bimestre (C)	
RECEITAS (EXCETO INTRA-ORÇAMENTÁRIAS) (I)	31.000.000,00	31.000.000,00	4.771.221,88	15,39 %	14.283.489,60	16.716.510,40
RECEITAS CORRENTES	29.830.000,00	29.830.000,00	4.771.221,88	15,99 %	13.797.725,94	16.032.274,06
IMPOSTOS, TAXAS E CONTRIBUIÇÕES DE MELHORIA	1.051.500,00	1.051.500,00	186.795,89	17,76 %	659.979,52	391.520,48
IMPOSTOS	951.500,00	951.500,00	177.966,66	18,70 %	596.392,45	355.107,55
TAXAS	100.000,00	100.000,00	8.829,23	8,83 %	63.587,07	36.412,93
RECEITA DE CONTRIBUIÇÕES	700.000,00	700.000,00	106.870,79	15,27 %	316.283,99	383.716,01
CONTRIBUIÇÃO PARA O CUSTEIO DO SERVIÇO DE ILUMINAÇÃO PÚBLICA	700.000,00	700.000,00	106.870,79	15,27 %	316.283,99	383.716,01
RECEITA PATRIMONIAL	65.000,00	65.000,00	9.046,77	13,92 %	24.488,14	40.511,86
RECEITAS DE VALORES MOBILIARIOS	65.000,00	65.000,00	9.046,77	13,92 %	24.488,14	40.511,86
TRANSFERENCIAS CORRENTES	27.987.200,00	27.987.200,00	4.465.902,57	15,96 %	12.788.651,12	15.198.548,88
TRANSFERÊNCIAS DA UNIÃO E DE SUAS ENTIDADES	15.331.200,00	15.331.200,00	2.567.896,15	16,75 %	6.851.109,89	8.480.090,11
TRANSF. DOS ESTADOS E DO DISTRITO FEDERAL E DE SUAS ENTIDADES	3.656.000,00	3.656.000,00	516.855,92	14,14 %	1.711.060,75	1.944.939,25
TRANSF. DE OUTRAS INSTITUIÇÕES PÚBLICAS	9.000.000,00	9.000.000,00	1.381.150,50	15,35 %	4.226.480,48	4.773.519,52
OUTRAS RECEITAS CORRENTES	26.300,00	26.300,00	2.605,86	9,91 %	8.323,17	17.976,83
INDENIZAÇÕES, RESTITUIÇÕES E RESSARCIMENTOS	26.300,00	26.300,00	0,00	0,00 %	0,00	26.300,00
DEMAIS RECEITAS CORRENTES	0,00	0,00	2.605,86	100 %	8.323,17	-8.323,17
RECEITAS DE CAPITAL	1.170.000,00	1.170.000,00	0,00	0,00 %	485.763,66	684.236,34
TRANSFERENCIAS DE CAPITAL	1.170.000,00	1.170.000,00	0,00	0,00 %	485.763,66	684.236,34
TRANSFERÊNCIAS DA UNIÃO E DE SUAS ENTIDADES	800.000,00	800.000,00	0,00	0,00 %	485.763,66	314.236,34
TRANSFERENCIA INTERGOVERNAMENTAIS	370.000,00	370.000,00	0,00	0,00 %	0,00	370.000,00
RECEITAS (INTRA-ORÇAMENTÁRIAS) (II)	0,00	0,00	0,00	0 %	0,00	0,00
SUBTOTAL DAS RECEITAS (III) = (I + II)	31.000.000,00	31.000.000,00	4.771.221,88	15,39 %	14.283.489,60	16.716.510,40

Fonte: Sistema Gestor Agape Sistemas, Unidade Responsável: PREFEITURA MUN. DE MALHADOR

Felício Barbosa dos Santos

6049

Página 1 de 4





PREFEITURA MUN. DE MALHADOR
 PRAÇA 25 DE NOVEMBRO, 133, CENTRO
 CEP: 49.570-000
 CNPJ: 13.104.757/0001-77

RELATÓRIO RESUMIDO DA EXECUÇÃO ORÇAMENTÁRIA - CONSOLIDADO
BALANÇO ORÇAMENTÁRIO
 ORÇAMENTO FISCAL E DA SEGURIDADE SOCIAL
3º BIMESTRE DE 2019


RREO - Anexo 1 (LRF, Art. 52, inciso I, alíneas "a" e "b" do inciso II e §1º)

RECEITAS	PREVISÃO INICIAL	PREVISÃO ATUALIZADA (A)	RECEITAS REALIZADAS			SALDO (A-C)
			No Bimestre (B)	% (B/A)	Até o Bimestre (C)	
OPERAÇÕES DE CRÉDITO / REFINANCIAMENTO (IV)	0,00	0,00	0,00	0 %	0,00	0,00
Operações de Crédito - Mercado Interno	0,00	0,00	0,00	0 %	0,00	0,00
Mobilária	0,00	0,00	0,00	0 %	0,00	0,00
Contratual	0,00	0,00	0,00	0 %	0,00	0,00
Operações de Crédito - Mercado Externo	0,00	0,00	0,00	0 %	0,00	0,00
Mobilária	0,00	0,00	0,00	0 %	0,00	0,00
Contratual	0,00	0,00	0,00	0 %	0,00	0,00
SUBTOTAL COM REFINANCIAMENTO (V) = (III + IV)	31.000.000,00	31.000.000,00	4.771.221,88	15,39 %	14.283.489,60	46,08 %
DEFICIT (VI)						16.716.510,40
SALDOS DE EXERCÍCIOS ANTERIORES	0,00	0,00				0,00
Recursos Arrecadados em Exercícios Anteriores - RPPS	0,00	0,00				0,00
Superávit Financeiro Utilizado para Créditos Adicionais	0,00	0,00				0,00

DESPESAS	DOTAÇÃO INICIAL (D)	DOTAÇÃO ATUALIZADA (E)	DESPESA EMPENHADA		SALDO G = (E-F)	DESPESA LIQUIDADADA		SALDO I = (E-H) (H)	DESPESAS PAGAS ATÉ O BIMESTRE (J)
			No Bimestre	Até o Bimestre (F)		No Bimestre	Até o Bimestre (H)		
DESPESAS (EXCETO INTRA-ORÇAMENTÁRIAS) (VM)	31.000.000,00	31.000.000,00	1.497.160,96	24.400.983,54	6.599.036,46	4.328.434,16	12.367.455,00	18.632.546,00	11.801.896,82
DESPESAS CORRENTES	28.486.150,00	27.822.066,20	1.025.668,88	22.658.167,27	5.162.918,93	4.106.704,06	11.421.964,94	16.400.091,26	10.921.974,27
PESSOAL E ENCARGOS SOCIAIS	18.785.830,00	18.282.828,84	392.656,98	16.485.549,47	1.787.277,34	2.789.280,83	8.434.006,82	9.848.819,98	8.434.006,82
JUROS E ENCARGOS DA DÍVIDA	2.000,00	2.000,00	0,00	0,00	2.000,00	0,00	0,00	2.000,00	0,00

FONTE: Sistema Gestor Ágape Sistemas. Unidade Responsável: PREFEITURA MUN. DE MALHADOR

Calisto Barbosa dos Santos
Edoardo






PREFEITURA MUN. DE MALHADOR
 PRAÇA 25 DE NOVEMBRO, 133, CENTRO
 CEP: 49.570-000
 CNPJ: 13.104.757/0001-77

RELATÓRIO RESUMIDO DA EXECUÇÃO ORÇAMENTÁRIA - CONSOLIDADO
BALANÇO ORÇAMENTÁRIO
 ORÇAMENTO FISCAL E DA SEGURIDADE SOCIAL
3º BIMESTRE DE 2019

RREO - Anexo 1 (LRF, Art. 52, inciso I, alíneas "a" e "b" do inciso II e §1º)

DESPESAS	DOTAÇÃO INICIAL (D)	DOTAÇÃO ATUALIZADA (E)	DESPESA EMPENHADA		SALDO G = (E-F)	DESPESA LIQUIDADADA		SALDO I = (E-H) (H)	DESPESAS PAGAS ATÉ O BIMESTRE (J)
			No Bimestre	Até o Bimestre (F)		No Bimestre	Até o Bimestre (H)		
OUTRAS DESPESAS CORRENTES	9.698.320,00	9.537.259,35	633.011,90	6.163.617,80	3.373.641,59	1.317.423,23	2.987.988,12	6.549.271,27	2.487.967,45
DESPESAS DE CAPITAL	2.369.000,00	3.033.063,80	471.492,11	1.741.796,27	1.291.267,53	221.730,10	945.460,06	2.087.603,74	879.922,25
INVESTIMENTOS	1.869.000,00	2.633.063,80	471.492,11	1.343.996,27	1.289.067,53	107.073,07	623.787,63	2.009.276,17	558.249,82
INVERSOES FINANCEIRAS	2.200,00	2.200,00	0,00	0,00	2.200,00	0,00	0,00	2.200,00	0,00
AMORTIZACAO DA DIVIDA	497.800,00	397.800,00	0,00	397.800,00	0,00	114.657,03	321.672,43	76.127,57	321.672,43
RESERVA DE CONTINGENCIA	144.850,00	144.850,00	0,00	0,00	144.850,00	0,00	0,00	144.850,00	0,00
RESERVA DE CONTINGENCIA	144.850,00	144.850,00	0,00	0,00	144.850,00	0,00	0,00	144.850,00	0,00
DESPESAS (INTRA-ORÇAMENTÁRIAS) (IX)	0,00	0,00	0,00	0,00	0,00	0,00	0,00	0,00	0,00
SUBTOTAL DAS DESPESAS (X) = (VII + IX)	31.000.000,00	31.000.000,00	1.497.160,98	24.400.963,54	6.599.036,46	4.328.434,16	12.387.455,00	18.632.545,00	11.801.896,52
AMORTIZAÇÃO DA DIV. / REFINANCIAMENTO (XI)	0,00	0,00	0,00	0,00	0,00	0,00	0,00	0,00	0,00
Amortização da Dívida Interna	0,00	0,00	0,00	0,00	0,00	0,00	0,00	0,00	0,00
Dívida Mobiliária	0,00	0,00	0,00	0,00	0,00	0,00	0,00	0,00	0,00
Outras Dívidas	0,00	0,00	0,00	0,00	0,00	0,00	0,00	0,00	0,00
Amortização da Dívida Externa	0,00	0,00	0,00	0,00	0,00	0,00	0,00	0,00	0,00
Dívida Mobiliária	0,00	0,00	0,00	0,00	0,00	0,00	0,00	0,00	0,00
Outras Dívidas	0,00	0,00	0,00	0,00	0,00	0,00	0,00	0,00	0,00
SUBTOTAL C/ REFINANCIAMENTO (XII) = (X + XI)	31.000.000,00	31.000.000,00	1.497.160,98	24.400.963,54	6.599.036,46	4.328.434,16	12.387.455,00	18.632.545,00	11.801.896,52
SUPERÁVIT (XIII)				0,00			1.916.034,60		2.481.593,06
RESERVA DO RPPS	0,00	0,00			0,00			0,00	

[Handwritten signatures and initials]






PREFEITURA MUN. DE MALHADOR
PRAÇA 25 DE NOVEMBRO, 133, CENTRO
CEP: 49.570-000
CNPJ: 13.104.757/0001-77

RELATÓRIO RESUMIDO DA EXECUÇÃO ORÇAMENTÁRIA - CONSOLIDADO
BALANÇO ORÇAMENTÁRIO
ORÇAMENTO FISCAL E DA SEGURIDADE SOCIAL
3º BIMESTRE DE 2019

RREO - Anexo 1 (LRF, Art. 52, inciso I, alíneas "a" e "b" do inciso II e §1º)
Obs: As receitas correntes estão lançadas pelo valor líquido das deduções.
Manual de Demonstrativos Fiscais - 8ª edição - pág. 142.



ELAYNE OLIVEIRA DE ARAÚJO
PREFEITA MUNICIPAL




ELAYNE CARLA OLIVEIRA DE ARAÚJO
SECRETÁRIA CONTROLE INTERNO



TATYANA DE SOUSA CRUZ
CONTADORAL/COISE Nº 7798



FÁBIO BARBOSA DOS SANTOS
SECRETÁRIO DE FINANÇAS






PREFEITURA MUN. DE MALHADOR
PRAÇA 25 DE NOVEMBRO, 133, CENTRO
CEP: 49.570-000
CNPJ: 13.104.757/0001-77

RELATÓRIO RESUMIDO DA EXECUÇÃO ORÇAMENTÁRIA - CONSOLIDADO
DEMONSTRATIVO DA EXECUÇÃO DAS DESPESAS POR FUNÇÃO E SUBFUNÇÃO
ORÇAMENTO FISCAL E DA SEGURIDADE SOCIAL
3º BIMESTRE DE 2019

LRF, Art 52, inciso II, alinea "c" - Anexo II

Em Reais

FUNÇÃO/SUBFUNÇÃO	DOTAÇÃO INICIAL	DOTAÇÃO ATUALIZADA (A)	DESPESA EMPENHADA			SALDO (C) = (A - B)	DESPESA LIQUIDADADA			SALDO (E) = (A - D)	INSCRITAS EM RESTOS A PAGAR NÃO PROCESSADOS (F)
			No Bimestre	Até o Bimestre (B)	%		No Bimestre	Até o Bimestre (D)	%		
DESPESAS (EXCETO INTRA-ORÇAMENTÁRIAS) (I)	31.000.000,00	31.000.000,00	1.497.160,99	24.400.835,54	100,00	8.599.835,46	4.328.434,16	12.367.465,00	100,00	18.632.845,00	0,00
LEGISLATIVA	1.400.000,00	1.400.000,00	64.000,00	1.150.074,39	4,71	249.925,61	184.395,24	545.377,94	2,24	854.622,06	0,00
ACAO LEGISLATIVA	1.400.000,00	1.400.000,00	64.000,00	1.150.074,39	4,71	249.925,61	184.395,24	545.377,94	4,41	854.622,06	0,00
JUDICIARIA	969.300,00	757.856,15	1.200,00	477.700,00	1,96	280.156,15	66.691,55	322.294,99	1,32	435.561,16	0,00
ACAO JUDICIARIA	969.300,00	757.856,15	1.200,00	477.700,00	1,96	280.156,15	66.691,55	322.294,99	2,61	435.561,16	0,00
ADMINISTRACAO	2.725.100,00	2.596.407,04	99.304,65	2.274.300,84	9,32	322.108,40	465.165,59	1.261.658,13	5,13	1.344.748,91	0,00
ADMINISTRACAO GERAL	2.188.200,00	2.105.120,32	99.087,65	1.894.639,56	7,78	210.480,76	385.915,64	1.085.600,67	8,78	1.019.519,65	0,00
ADMINISTRACAO FINANCEIRA	474.900,00	429.286,72	237,00	344.201,08	1,41	85.085,64	73.492,95	147.817,46	1,20	281.469,26	0,00
CONTROLE INTERNO	60.000,00	60.000,00	0,00	35.460,00	0,15	24.540,00	5.760,00	18.240,00	0,15	41.760,00	0,00
TECNOLOGIA DA INFORMACAO	2.000,00	2.000,00	0,00	0,00	0,00	2.000,00	0,00	0,00	0,00	2.000,00	0,00
ASSISTENCIA SOCIAL	1.652.000,80	1.619.067,56	92.074,09	985.181,32	4,04	633.686,26	167.578,48	478.215,48	1,96	1.140.852,18	0,00
ASSISTENCIA A CRIANCA E AO ADOLESCENTE	9.500,00	35.926,00	0,00	30.000,00	0,12	5.926,00	5.000,00	10.000,00	0,08	25.926,00	0,00
ASSISTENCIA COMUNITARIA	1.642.500,00	1.583.141,58	92.074,09	955.181,32	3,91	627.960,26	162.570,46	468.215,40	3,79	1.114.926,18	0,00
SAUDE	7.238.890,00	7.238.890,00	236.060,44	5.630.298,01	23,07	1.608.591,99	877.579,94	2.636.388,27	11,62	4.462.501,73	0,00
ATENCAO BASICA	6.542.990,00	6.552.990,00	210.045,40	5.327.833,92	21,83	1.225.156,08	935.339,01	2.680.169,24	21,67	3.872.820,76	0,00
ASSISTENCIA HOSPITALAR E AMBULATORIAL	513.900,00	503.900,00	20.015,04	176.007,00	0,72	327.893,00	17.150,00	91.706,37	0,74	412.193,63	0,00
VIGILANCIA EPIDEMIOLOGICA	182.000,00	182.000,00	0,00	126.457,09	0,52	55.542,91	25.090,93	64.512,66	0,52	117.487,34	0,00
EDUCACAO	12.114.630,00	12.241.707,42	304.869,78	10.324.488,95	42,31	1.917.218,47	1.804.753,94	6.240.659,26	21,47	7.061.646,16	0,00
ENSINO FUNDAMENTAL	9.487.330,00	9.437.352,69	193.571,78	8.236.528,86	33,75	1.200.823,83	1.391.113,94	4.202.230,19	33,98	5.235.122,50	0,00
EDUCACAO INFANTIL	1.826.400,00	2.048.939,15	82.004,00	1.519.724,08	6,23	529.215,07	279.787,56	816.336,04	6,60	1.232.603,11	0,00
EDUCACAO DE JOVENS E ADULTOS	15.000,00	15.000,00	0,00	0,00	0,00	15.000,00	0,00	0,00	0,00	15.000,00	0,00
EDUCACAO BASICA	785.900,00	740.415,58	29.094,00	568.236,01	2,33	172.179,57	133.851,54	221.492,03	1,79	518.923,55	0,00
CULTURA	798.000,00	499.731,13	106.591,00	268.907,97	1,18	230.623,16	132.096,00	144.878,50	0,99	354.852,63	0,00
DIFUSAO CULTURAL	798.000,00	499.731,13	106.591,00	268.907,97	1,10	230.823,16	132.096,00	144.878,50	1,17	354.852,63	0,00
URBANISMO	3.390.500,00	3.959.347,88	554.014,06	2.919.487,83	11,96	1.038.660,35	460.284,25	1.390.469,21	5,86	2.678.678,67	0,00
INFRA-ESTRUTURA URBANA	559.300,00	1.026.707,75	446.777,07	896.328,09	3,67	130.379,68	100.288,14	212.927,01	1,72	813.780,74	0,00
SERVICOS URBANOS	2.831.200,00	2.932.640,13	107.237,01	2.023.159,44	8,29	909.480,69	359.996,11	1.187.542,20	9,44	1.765.097,93	0,00
GESTAO AMBIENTAL	56.000,80	54.000,00	0,00	50.000,00	8,20	4.000,00	7.612,48	24.400,78	0,19	29.599,22	0,00
PRESERVACAO E CONSERVACAO AMBIENTAL	56.000,00	54.000,00	0,00	50.000,00	0,20	4.000,00	7.612,48	24.400,78	0,20	29.599,22	0,00
AGRICULTURA	400.630,80	388.636,80	29.757,91	291.659,69	1,28	76.879,11	52.229,86	126.708,81	0,82	241.826,99	0,00
ABASTECIMENTO	27.400,00	27.400,00	0,00	0,00	0,00	27.400,00	0,00	0,00	0,00	27.400,00	0,00
PROMOCAO DA PRODUCAO AGROPECUARIA	373.230,00	341.138,80	29.757,91	291.659,69	1,20	49.479,11	52.229,86	126.708,81	1,02	214.429,99	0,00
DESPORTO E LAZER	110.100,00	119.604,00	15.489,04	28.865,04	0,12	90.736,90	10.052,75	17.004,71	8,07	102.599,29	0,00
LAZER	110.100,00	119.604,00	15.489,04	28.865,04	0,12	90.736,96	10.052,75	17.004,71	0,14	102.599,29	0,00
RESERVA DE CONTINGENCIA	144.850,80	144.850,00	0,00	0,00	0,00	144.850,00	0,00	0,00	0,00	144.850,60	0,00
RESERVA DE CONTINGENCIA	144.850,00	144.850,00	0,00	0,00	0,00	144.850,00	0,00	0,00	0,00	144.850,00	0,00





PREFEITURA MUN. DE MALHADOR
 PRAÇA 25 DE NOVEMBRO, 133, CENTRO
 CEP: 49.570-000
 CNPJ: 13.104.757/0001-77

RELATÓRIO RESUMIDO DA EXECUÇÃO ORÇAMENTÁRIA - CONSOLIDADO
 DEMONSTRATIVO DA EXECUÇÃO DAS DESPESAS POR FUNÇÃO E SUBFUNÇÃO
 ORÇAMENTO FISCAL E DA SEGURIDADE SOCIAL
 3º BIMESTRE DE 2019

LRF, Art 52, inciso II, alinea "c" - Anexo II

Em Reais

FUNÇÃO/SUBFUNÇÃO	DOTAÇÃO INICIAL	DOTAÇÃO ATUALIZADA (A)	DESPESA EMPENHADA			SALDO (C) = (A - B)	DESPESA LIQUIDADADA			SALDO (E) = (A - D)	INSCRITAS EM RESTOS A PAGAR NÃO PROCESSADOS (F)
			No Bimestre	Até o Bimestre (B)	%		No Bimestre	Até o Bimestre (D)	%		

DESPESAS (INTRA-ORÇAMENTÁRIAS)


(II)


 ELAYNE OLIVEIRA DE ARAUJO
 PREFEITA MUNICIPAL


 TATYANA DE SOUSA CRUZ
 CONTADORIA GERAL Nº 7798


 ELIYNE CARLA OLIVEIRA DE ARAUJO
 SECRETÁRIA DE CONTROLE INTERNO


 FABIO BARBOSA DOS SANTOS
 SECRETÁRIO DE FINANÇAS




PREFEITURA MUN. DE MALHADOR
PRAÇA 25 DE NOVEMBRO, 133, CENTRO
CEP: 49.570-000
CNPJ: 13.104.757/0001-77



RELATÓRIO RESUMIDO DA EXECUÇÃO ORÇAMENTÁRIA - CONSOLIDADO
DEMONSTRATIVO DA RECEITA CORRENTE LÍQUIDA

3º BIMESTRE DE 2019

ESPECIFICAÇÃO	Em Reais												PREVISÃO P/ O EXERCÍCIO	
	JUL/2018	AGO/2018	SET/2018	OUT/2018	NOV/2018	DEZ/2018	JAN/2019	FEV/2019	MAR/2019	ABR/2019	MAI/2019	JUN/2019		TOTAL (ÚLTIMOS 12 MESES)
RECEITAS CORRENTES (I)	3.158.567,44	2.218.337,93	1.846.108,22	2.356.037,35	2.420.586,75	3.231.595,74	2.853.015,17	2.771.651,14	2.390.289,04	2.293.034,45	2.878.424,97	2.401.117,87	30.610.765,87	32.981.800,00
Receita Tributária	120.875,55	87.054,51	67.878,17	101.748,81	74.759,94	82.126,03	146.859,26	131.024,03	102.722,17	92.578,17	95.281,07	91.514,82	1.194.422,53	1.051.500,00
IPTU	0,00	0,00	0,00	0,00	0,00	0,00	0,00	0,00	0,00	0,00	0,00	0,00	0,00	1.500,00
ISS	38.342,05	26.990,60	20.480,87	29.684,00	19.202,02	24.651,36	35.960,78	73.858,10	43.271,22	25.945,32	32.534,47	41.424,04	412.344,83	250.000,00
ITBI	8.060,00	4.700,00	800,00	2.700,00	700,00	1.500,00	2.440,00	1.800,00	700,00	3.540,00	6.200,00	0,00	33.140,00	50.090,00
IRRF	73.167,73	54.743,66	46.075,12	67.847,19	52.515,17	54.486,17	86.685,56	49.671,47	53.257,41	41.295,93	52.314,13	45.494,02	677.553,56	650.000,00
Outras Receitas Tributárias	1.305,77	620,25	522,18	1.517,62	2.342,75	1.488,50	21.772,92	5.694,46	5.493,54	21.796,92	4.232,47	4.596,76	71.384,14	100.000,00
Receita de Contribuições	43.351,07	43.428,98	43.445,97	37.194,42	47.964,99	44.531,26	62.947,68	50.194,69	46.586,98	49.683,87	51.064,16	55.806,63	576.200,68	700.000,00
Receita Patrimonial	5.756,73	3.630,24	5.206,91	5.021,35	6.397,39	-3.819,03	4.158,75	3.712,36	3.567,77	4.002,49	4.706,46	4.340,31	46.681,73	65.000,00
Receita Agropecuária	0,00	0,00	0,00	0,00	0,00	0,00	0,00	0,00	0,00	0,00	0,00	0,00	0,00	0,00
Receita Industrial	0,00	0,00	0,00	0,00	0,00	0,00	0,00	0,00	0,00	0,00	0,00	0,00	0,00	0,00
Receita de Serviços	0,00	0,00	0,00	0,00	0,00	0,00	0,00	0,00	0,00	0,00	0,00	0,00	0,00	0,00
Transferências Correntes	2.987.585,91	2.079.381,41	1.729.773,90	2.209.800,17	2.290.168,31	3.107.030,88	2.436.705,18	2.586.720,06	2.225.845,73	2.144.963,32	2.724.856,87	2.249.366,46	28.772.198,20	31.149.000,00
Cota-Parte do FPM	1.096.931,73	815.891,19	615.345,76	699.028,78	878.063,31	1.536.616,75	1.089.221,09	1.196.444,14	895.829,27	873.980,06	1.121.601,12	883.482,74	11.702.435,94	12.500.000,00
Cota-Parte do ICMS	353.798,57	260.809,60	271.000,63	464.049,82	285.425,54	276.343,92	363.988,25	252.179,80	261.823,11	294.668,68	247.989,32	215.163,37	3.549.240,41	4.000.000,00
Cota-Parte do IPVA	28.074,29	23.505,02	25.144,70	26.751,93	30.366,01	23.644,46	20.158,73	42.485,65	44.537,72	19.549,04	25.039,13	47.917,74	357.174,42	300.000,00
Cota-Parte do ITR	180,17	48,64	210,00	831,69	31,58	6,10	12,89	17,50	1.891,05	35,96	34,25	0,00	3.299,73	2.000,00
Transferência da LC 87/1996	101,77	101,77	101,77	101,77	101,77	101,77	0,00	0,00	0,00	0,00	0,00	0,00	610,62	2.000,00
Transferência da LC 61/1989	286,93	288,93	297,18	317,68	317,68	348,42	208,15	178,42	168,50	188,33	186,33	188,33	2.974,98	5.000,00
Transferência do FUNDEB	524.841,73	830.962,86	504.120,36	705.888,44	627.817,74	702.590,63	805.710,84	765.248,02	689.150,06	805.221,06	769.930,99	611.219,51	7.922.702,04	9.000.000,00
Outras Transferências	983.370,72	347.775,60	313.553,50	312.830,06	468.044,68	565.378,83	157.405,23	330.166,73	352.446,02	351.320,29	560.073,73	491.394,77	5.233.760,16	5.340.000,00
Demais Receitas Correntes	998,18	4.842,79	1.803,27	2.272,60	1.298,12	1.726,60	2.344,32	0,00	1.568,39	1.806,80	2.516,41	89,45	21.262,73	26.300,00
DEDUÇÕES (II)	-205.834,79	-220.128,65	-182.419,95	-236.216,30	-238.861,14	-275.505,42	-294.717,79	-288.261,02	-240.848,88	-237.657,05	-278.970,37	-229.350,39	-2.940.772,65	-3.161.800,00
Contrib. Servidor Plano de Previdência														
Compensação Financeira entre Regimes														
Deduções para o FUNDEB	-205.834,79	-220.128,65	-182.419,95	-236.216,30	-238.861,14	-275.505,42	-294.717,79	-288.261,02	-240.848,88	-237.657,05	-278.970,37	-229.350,39	-2.940.772,65	-3.161.800,00
RECEITA CORRENTE LÍQUIDA (III) = (I - II)	2.952.732,65	1.998.209,28	1.663.688,27	2.119.821,05	2.181.725,61	2.956.090,32	2.358.297,38	2.473.389,12	2.139.438,16	2.056.377,40	2.599.454,60	2.171.767,28	27.669.993,23	29.830.000,00





PREFEITURA MUN. DE MALHADOR
PRAÇA 25 DE NOVEMBRO, 133, CENTRO
CEP: 49.570-000
CNPJ: 13.104.757/0001-77

RELATÓRIO RESUMIDO DA EXECUÇÃO ORÇAMENTÁRIA - CONSOLIDADO
DEMONSTRATIVO DA RECEITA CORRENTE LÍQUIDA
3º BIMESTRE DE 2019

RREO - Anexo III (LRF, Art. 53, inciso I)


Em Reais

ELAYNE OLIVEIRA DE ARAÚJO
PREFEITA MUNICIPAL

ELLYNE CARLA OLIVEIRA DE ARAÚJO
SECRETÁRIA CONTROLE INTERNO

TATYANA DE SOUSA CRUZ
CONTADORA CRÓSE Nº 7798



FÁBIO BARBOSA DOS SANTOS
SECRETÁRIO DE FINANÇAS




MUNICÍPIO DE MALHADOR - SE
 RELATÓRIO RESUMIDO DA EXECUÇÃO ORÇAMENTÁRIA
 DEMONSTRATIVO DAS RECEITAS E DESPESAS PREVIDENCIÁRIAS DO REGIME PRÓPRIO DE PREVIDÊNCIA DOS SERVIDORES
 ORÇAMENTO DA SEGURIDADE SOCIAL
 PERÍODO DE MAIO Á JUNHO DE 2019


RECEITAS	PREVISÃO INICIAL	PREVISÃO ATUALIZADA	RECEITAS REALIZADAS		Em Reais
			Até o Bimestre/ <Exercício>	Até o Bimestre/ <Exercício Anterior>	
RECEITAS CORRENTES (I)					
Receita de Contribuições dos Segurados					
Pessoal Civil					
Ativo					
Inativo					
Pensionista					
Pessoal Militar					
Ativo					
Inativo					
Militar					
Outras Receitas de Contribuições					
Receita Patrimonial					
Receitas Imobiliárias					
Receitas de Valores Mobiliários					
Outras Receitas Patrimoniais					
Receita de Serviços					
Outras Receitas Correntes					
Compensação Previdenciária do RGPS para o RPPS					
Demais Receitas Correntes					
RECEITAS DE CAPITAL (II)					
Alienação de Bens, Direitos e Ativos					
Amortização de Empréstimos					
Outras Receitas de Capital					

SEM MOVIMENTO



 ROMEU




DESPESAS PREVIDENCIÁRIAS - RPPS	DOTAÇÃO		DESPESAS EMPENHADAS		DESPESAS LIQUIDADAS		INSCRITAS EM RESTOS A PAGAR NÃO PROCESSADOS	
	INICIAL	ATUALIZADA	Até o Bimestre/ <Exercício Anterior>	Até o Bimestre/ <Exercício Anterior>	Até o Bimestre/ <Exercício Anterior>	Até o Bimestre/ <Exercício Anterior>	Em <Exercício Anterior>	Em <Exercício Anterior>
ADMINISTRAÇÃO (IV)								
Despesas Correntes								
Despesas de Capital								
PREVIDÊNCIA (V)								
Pessoal Civil								
Aposentadorias								
Pensões								
Outros Benefícios Previdenciários								
Pessoal Militar								
Reformas								
Pensões								
Outros Benefícios Previdenciários								
Outras Despesas Previdenciárias								
Compensação Previdenciária do RPPS para o RGPS								
Demais Despesas Previdenciárias								
SEM MOVIMENTO								
TOTAL DAS DESPESAS PREVIDENCIÁRIAS RPPS (IV + V)								
RESULTADO PREVIDENCIÁRIO (VI - VII)								
RECURSO RESERVADO EM PERÍODO								
VALOR								
RESERVA DE CAMENTARIA DO RPPS								
VALOR								
APORTES DE RECURSOS PARA O PLANO PREVIDENCIÁRIO DO RPPS								
Plano de Amortização - Contribuição Patronal Suplementar								
Plano de Amortização - Aporte Periódico de Valores Predefinidos								
Outros Aportes para o RPPS								
Recursos para Cobertura de Déficit Financeiro								
<div style="display: flex; justify-content: space-between;"> 68 6049 FF </div>								
Caixa								
Bancos Conta Movimento								
Investimentos e Aplicações								
Outros Bens e Direitos								



RECEITAS PREVIDENCIÁRIAS - RPPS	PREVISÃO INICIAL	PREVISÃO ATUALIZADA	RECEITAS REALIZADAS Até o Bimestre/ <Quadrante>	RECEITAS REALIZADAS Até o Bimestre/ <Exercício Anterior>
RECEITAS CORRENTES (VIII) Receita de Contribuições dos Segurados Civil Ativo Inativo Pensionista Militar Ativo Inativo Pensionista Receita de Contribuições Patronais Civil Ativo Inativo Pensionista Militar Ativo Inativo Pensionista Em Regime de Parcelamento de Débitos Receita Patrimonial Receitas Imobiliárias Receitas de Valores Mobiliários Outras Receitas Patrimoniais Receita de Serviços Outras Receitas Correntes Compensação Previdenciária do RGPS para o RPPS Demais Receitas Correntes RECEITAS DE CAPITAL (IX) Alienação de Bens, Direitos e Ativos Amortização de Empréstimos Outras Receitas de Capital RECEITAS DE CAPITAL (IX) Alienação de Bens Amortização de Empréstimos Outras Receitas de Capital				

SEM MOVIMENTO

60019
 60019
 60019



DESPESAS PREVIDENCIÁRIAS - RPPS	DOTAÇÃO		DESPESAS EMPENHADAS AM o Bimestre/ <Exercício Anterior>	DESPESAS LIQUIDADAS AM o Bimestre/ <Exercício>	INSCRITAS EM RESERVAS A PAGAR NÃO
	INICIAL	ATUALIZADA			
ADMINISTRAÇÃO (XI)					
Despesas Correntes					
Despesas de Capital					
PREVIDÊNCIA (XII)					
Benefícios - Civil					
Aposentadorias					
Pensões					
Outros Benefícios Previdenciários					
Benefícios - Militar					
Reformas					
Pensões					
Outros Benefícios Previdenciários					
Outras Despesas Previdenciárias					
Compensação Previdenciária do RPPS para o RGPS					
Demais Despesas Previdenciárias					
TOTAL DAS DESPESAS PREVIDENCIÁRIAS (XII) - (XI + XII)					
RESULTADO PREVIDENCIÁRIO (XIV) - (XIII)					

SEM MOVIMENTO

APORTES DE RECURSOS PARA O PLANO FINANCEIRO DO RPPS	AFORTES REALIZADOS
Recursos para Cobertura de Insuficiências Financeiras	
Recursos para Formação de Reserva	

FONTE: Sistema: <ÁGAPE>, Unidade Responsável: <MALHADOR>, Emissão: <23/07/2019>

ED

ELAYNE OLIVEIRA DE ARAUJO
PREFEITA MUNICIPAL

ELLYNE


ELLYNE CARLA OLIVEIRA DE ARAUJO
SECRETÁRIA CONTROLE INTERNO

Tatyana

TATYANA DE SOUSA CRUZ
CONTADORA CRC/SE Nº 7798

Fabio Barbosa dos Santos

FABIO BARBOSA DOS SANTOS
SECRETÁRIO DE FINANÇAS





PREFEITURA MUN. DE MALHADOR
 PRAÇA 25 DE NOVEMBRO, 133, CENTRO
 CEP: 49.570-000
 CNPJ: 13.104.757/0001-77

RELATÓRIO RESUMIDO DA EXECUÇÃO ORÇAMENTÁRIA
 DEMONSTRATIVO DOS RESULTADOS PRIMÁRIO E NOMINAL
 3º BIMESTRE DE 2019

RREO - ANEXO VI (LRF, art. 53, § 1º, inciso I)

RECEITAS PRIMÁRIAS		PREVISÃO ATUALIZADA	Até o Bimestre RECEITAS REALIZADAS
RECEITAS CORRENTES (I)		29.830.000,00	13.797.725,94
Impostos, Taxas e Contribuições de Melhoria		1.051.500,00	659.979,52
IPTU		1.500,00	0,00
ISS		250.000,00	252.993,93
ITBI		50.000,00	14.680,00
IRRF		650.000,00	328.718,52
Outros Impostos, Taxas e Contribuições de Melhoria		100.000,00	63.587,07
Contribuições		700.000,00	316.283,99
Receita Patrimonial		65.000,00	24.488,14
Aplicações Financeiras (II)		65.000,00	24.488,14
Outras Receitas Patrimoniais		0,00	0,00
Transferências Correntes		27.987.200,00	12.788.651,12
Cota-Parte do FPM		10.200.000,00	4.848.446,88
Cota-Parte do ICMS		3.200.000,00	1.308.649,97
Cota-Parte do IPVA		240.000,00	159.777,70
Cota-Parte do ITR		1.600,00	1.593,25
Transferências da LC 87/1996		1.600,00	0,00
Transferências da LC 61/1989		4.000,00	896,07
Transferências do FUNDEB		9.000.000,00	4.226.480,48
Outras Transferências Correntes		5.340.000,00	2.242.806,77
Demais Receitas Correntes		26.300,00	8.323,17
Outras Receitas Financeiras (III)		0,00	0,00
Receitas Correntes Restantes		26.300,00	8.323,17
RECEITAS PRIMÁRIAS CORRENTES (IV) = (I - II - III)		29.765.000,00	13.773.237,80
RECEITAS DE CAPITAL (V)		1.170.000,00	485.763,66

Handwritten signatures and initials:
 [Signature] [Signature] [Signature]
 60/09 [Signature]



PREFEITURA MUN. DE MALHADOR
 PRAÇA 25 DE NOVENBRO, 133, CENTRO
 CEP: 49.570-000
 CNPJ: 13.104.757/0001-77


**RELATÓRIO RESUMIDO DA EXECUÇÃO ORÇAMENTÁRIA
 DEMONSTRATIVO DOS RESULTADOS PRIMÁRIO E NOMINAL
 3º BIMESTRE DE 2019**

RREO – ANEXO VI (LRF, art.53, § 1º, inciso I)

Operações de Crédito (VI)	0,00										0,00
Amortização de Empréstimos (VII)	0,00										0,00
Alienação de Bens	0,00										0,00
Receitas de Alienação de Investimentos Temporários (VIII)	0,00										0,00
Receitas de Alienação de Investimentos Permanentes (IX)	0,00										0,00
Outras Alienações de Bens	0,00										0,00
Transferências de Capital	870.000,00										312.013,66
Convênios	870.000,00										312.013,66
Outras Transferências de Capital	0,00										0,00
Outras Receitas de Capital	0,00										0,00
Outras Receitas de Capital Não Primárias (X)	0,00										0,00
Outras Receitas de Capital Primárias	0,00										0,00
RECEITAS PRIMÁRIAS DE CAPITAL (XI) = (V - VI - VII - VIII - IX - X)	1.170.000,00										485.763,66
RECEITA PRIMÁRIA TOTAL (XII) = (IV + XI)	20.338.205,80										20.338.205,80

hoda *FLS* *EP* *ED*

DESPESAS	DOTAÇÃO ATUALIZADA	DESPESAS EMPENHADAS	DESPESAS LIQUIDADAS	DESPESAS PAGAS (A)	RESTOS A PAGAR (B)		TOTAL (A+B)
					PROPOSTA (A)	LIQUIDADOS (B)	
DESPESAS CORRENTES (XIII)	27.822.086,20	22.659.167,27	11.421.994,94	10.921.974,27	1.339.432,04	270.999,80	270.999,80
Pessoal e Encargos Sociais	18.282.828,81	16.495.549,47	8.434.006,82	8.434.006,82	586.238,26	0,00	0,00
Juros e Encargos da Dívida (XIV)	2.000,00	0,00	0,00	0,00	0,00	0,00	0,00
Outras Despesas Correntes	9.537.259,39	6.163.617,80	2.987.988,12	2.487.967,45	753.193,78	270.999,80	270.999,80
DESPESAS PRIMÁRIAS CORRENTES (XV) = (XIII - XIV)	27.820.086,20	22.659.167,27	11.421.994,94	10.921.974,27	1.339.432,04	270.999,80	270.999,80
DESPESAS DE CAPITAL (XVI)	3.033.063,80	1.741.796,27	945.460,06	879.922,25	781,00	730.088,65	708.327,52
Investimentos	2.833.063,80	1.343.996,27	623.787,63	558.249,62	781,00	730.088,65	708.327,52
Inversões Financeiras	2.200,00	0,00	0,00	0,00	0,00	0,00	0,00





PREFEITURA MUN. DE MALHADOR
 PRAÇA 25 DE NOVEMBRO, 133, CENTRO
 CEP: 49.570-000
 CNPJ: 13.104.757/0001-77

**RELATÓRIO RESUMIDO DA EXECUÇÃO ORÇAMENTÁRIA
 DEMONSTRATIVO DOS RESULTADOS PRIMÁRIO E NOMINAL
 3º BIMESTRE DE 2019**

RREO – ANEXO VI (LRF, art.53, § 1º, inciso I)																			
Concessão de Empréstimos e Financiamentos (XVII)	0,00	0,00	0,00	0,00	0,00	0,00	0,00	0,00	0,00	0,00	0,00	0,00	0,00	0,00	0,00	0,00	0,00	0,00	0,00
Aquisição de Título de Capital já integralizado (XVIII)	0,00	0,00	0,00	0,00	0,00	0,00	0,00	0,00	0,00	0,00	0,00	0,00	0,00	0,00	0,00	0,00	0,00	0,00	0,00
Aquisição de Título de Crédito (XIX)	2.200,00	0,00	0,00	0,00	0,00	0,00	0,00	0,00	0,00	0,00	0,00	0,00	0,00	0,00	0,00	0,00	0,00	0,00	0,00
Demais Inversões Financeiras	397.800,00	397.800,00	321.672,43	321.672,43	397.800,00	321.672,43	321.672,43	397.800,00	321.672,43	321.672,43	321.672,43	397.800,00	321.672,43	321.672,43	321.672,43	397.800,00	321.672,43	321.672,43	321.672,43
Amortização da Dívida (XX)	2.635.263,80	1.343.996,27	623.787,63	623.787,63	1.343.996,27	623.787,63	623.787,63	1.343.996,27	623.787,63	623.787,63	623.787,63	1.343.996,27	623.787,63	623.787,63	623.787,63	1.343.996,27	623.787,63	623.787,63	623.787,63
DESPESAS PRIMÁRIAS DE CAPITAL (XXI) = (XVI - XVII - XVIII - XIX - XX)	144.850,00	0,00	0,00	0,00	0,00	0,00	0,00	0,00	0,00	0,00	0,00	0,00	0,00	0,00	0,00	0,00	0,00	0,00	0,00
RESERVA DE CONTINGÊNCIA (XXII)	30.669.249,00	24.003.163,84	13.645.783,57	13.645.783,57	24.003.163,84	13.645.783,57	13.645.783,57	24.003.163,84	13.645.783,57	13.645.783,57	13.645.783,57	24.003.163,84	13.645.783,57	13.645.783,57	13.645.783,57	24.003.163,84	13.645.783,57	13.645.783,57	13.645.783,57
DESPESA PRIMÁRIA TOTAL (XXIII) = (XV + XXI + XXII)	30.814.109,00	24.003.163,84	13.645.783,57	13.645.783,57	24.003.163,84	13.645.783,57	13.645.783,57	24.003.163,84	13.645.783,57	13.645.783,57	13.645.783,57	24.003.163,84	13.645.783,57	13.645.783,57	13.645.783,57	24.003.163,84	13.645.783,57	13.645.783,57	13.645.783,57
RESULTADO PRIMÁRIO - Acres de Luta (XXIV) = (XIII) - (XXIII) + (XXII) +																			

RESULTADO PRIMÁRIO - Acres de Luta (XXIV) = (XIII) - (XXIII) + (XXII) + 450.237,03

META FISCAL PARA O RESULTADO PRIMÁRIO
 Valor Corrente

Meta fixada no Anexo de Metas Fiscais da LDO para o exercício de referência 1,00


JUROS NOMINAIS
 Até o Bimestre
 VALOR INCORIDO

Juros, Encargos e Variações Monetárias Ativos (XXV) 24.488,14

Juros, Encargos e Variações Monetárias Passivos (XXVI) 0,00

Meta fixada no Anexo de Metas Fiscais da LDO para o exercício de referência 1,00

EP FH COAP





PREFEITURA MUN. DE MALHADOR
 PRAÇA 25 DE NOVENBRO, 133, CENTRO
 CEP: 49.570-000
 CNPJ: 13.104.757/0001-77


RELATÓRIO RESUMIDO DA EXECUÇÃO ORÇAMENTÁRIA
 DEMONSTRATIVO DOS RESULTADOS PRIMÁRIO E NOMINAL
 3º BIMESTRE DE 2019

RREO - ANEXO VI (LRF, art.53, § 1º, inciso I)

DESPESAS	SALDO	
	Em 31/Dez/2018	Até o Bimestre
DÍVIDA CONSOLIDADA (XXVIII)	12.199.893,59	12.199.893,59
DEDUÇÕES (XXIX)	1.036.793,07	2.547.234,03
Disponibilidade de Caixa	1.036.793,07	2.547.234,03
Disponibilidade de Caixa Bruta	2.856.840,76	3.048.829,81
(-) Restos a Pagar Processados (XXX)	1.820.047,69	501.595,78
Demais Haveres Financeiros	0,00	0,00
DÍVIDA CONSOLIDADA LÍQUIDA (XXXI) = (XXVIII - XXIX)	11.163.100,52	9.652.659,56
RESULTADO NOMINAL - Anexo de Valor (XXXII) = (XXXI - XXXb)		

AJUSTE METEOROLÓGICO	Até o Bimestre	
	VARIAÇÃO SALDO RPP = (XXXIII) = (XXXa - XXXb)	
RECEITA DE ALIENAÇÃO DE INVESTIMENTOS PERMANENTES (IX)		0,00
PASSIVOS RECONHECIDOS NA DC (XXXIV)		12.199.893,59
VARIAÇÃO CAMBIAL (XXXV)		
PAGAMENTO DE PRECATORIOS INTEGRANTES DA DC (XXXVI)		
OUTROS AJUSTES (XXXVII)		

[Handwritten signatures and initials]





PREFEITURA MUN. DE MALHADOR
PRAÇA 25 DE NOVEMBRO, 133, CENTRO
CEP: 49.570-000
CNPJ: 13.104.757/0001-77

RELATÓRIO RESUMIDO DA EXECUÇÃO ORÇAMENTÁRIA
DEMONSTRATIVO DOS RESULTADOS PRIMÁRIO E NOMINAL
3º BIMESTRE DE 2019

RREO - ANEXO VI (LRF, art.53, § 1º, inciso I)


SALDO DE EXERCÍCIOS ANTERIORES


Recursos Arrecadados em Exercícios Anteriores - RPPS


Superávit Financeiro Utilizado para Abertura e Reabertura de Créditos Adicionais

RESERVA ORÇAMENTÁRIA DO RPPS


ELAYNE OLIVEIRA DE ARAUJO
PREFEITA MUNICIPAL.


ELYNE CARLA OLIVEIRA DE ARAUJO
SECRETÁRIA CONTROLE INTERNO


TATYANA DE SOUSA CRUZ
CONTADORA CRC/SE Nº 7798


FABIO BARBOSA DOS SANTOS
SECRETÁRIO DE FINANÇAS

PREFEITURA MUN. DE MALHADOR
 PRAÇA 25 DE NOVEMBRO, 133, CENTRO
 CEP: 49.570-000
 CNPJ: 13.104.757/0001-77




RELATÓRIO RESUMIDO DA EXECUÇÃO ORÇAMENTÁRIA
 DEMONSTRATIVO DOS RESTOS A PAGAR POR PODER E ÓRGÃO
 3º BIMESTRE DE 2019

RRRO - ANEXO VII (LRF, art. 53, inciso V)

PODER/ÓRGÃO	RESTOS A PAGAR PROCESSADOS E NÃO PROCESSADOS LIQUIDADOS EM EXERCÍCIOS ANTERIORES						RESTOS A PAGAR NÃO PROCESSADOS						Saldo Total
	Inscritos		Pagos	Cancelados	Saldo	Inscritos	Em exercícios anteriores	Em 31/Dez/2018	Liquidado	Pagos	Cancelados	Saldo	
	Em exercícios anteriores	Em 31/Dez/2018											
RESTOS A PAGAR (EXCETO INTRA-ORÇAMENTÁRIOS) (I)	270.364,24	1.549.683,45	1.340.213,04	0,00	479.834,65	587.681,14	1.361.561,86	1.001.088,45	979.327,32	0,01	969.915,67	1.449.750,32	
PODER EXECUTIVO	262.164,24	1.549.683,45	1.340.213,04	0,00	471.634,65	587.681,14	1.361.561,86	1.001.088,45	979.327,32	0,01	969.915,67	1.441.550,32	
PODER LEGISLATIVO	8.200,00	0,00	0,00	0,00	8.200,00	0,00	0,00	0,00	0,00	0,00	0,00	8.200,00	
Câmara Municipal	8.200,00	0,00	0,00	0,00	8.200,00	0,00	0,00	0,00	0,00	0,00	0,00	8.200,00	
Tribunal de Contas do Município	0,00	0,00	0,00	0,00	0,00	0,00	0,00	0,00	0,00	0,00	0,00	0,00	
RESTOS A PAGAR (INTRA-ORÇAMENTÁRIOS) (II)	0,00	0,00	0,00	0,00	0,00	0,00	0,00	0,00	0,00	0,00	0,00	0,00	
TOTAL (III) = (I + II)	270.364,24	1.549.683,45	1.340.213,04	0,00	479.834,65	587.681,14	1.361.561,86	1.001.088,45	979.327,32	0,01	969.915,67	1.449.750,32	

PODER/ÓRGÃO	RESTOS A PAGAR PROCESSADOS E NÃO PROCESSADOS LIQUIDADOS EM EXERCÍCIOS ANTERIORES						RESTOS A PAGAR NÃO PROCESSADOS						Saldo Total
	Inscritos		Pagos	Cancelados	Saldo	Inscritos	Em exercícios anteriores	Em 31/Dez/2018	Liquidado	Pagos	Cancelados	Saldo	
	Em exercícios anteriores	Em 31/Dez/2018											
RESTOS A PAGAR (INTRA-ORÇAMENTÁRIOS)	0,00	0,00	0,00	0,00	0,00	0,00	0,00	0,00	0,00	0,00	0,00	0,00	
PODER EXECUTIVO	0,00	0,00	0,00	0,00	0,00	0,00	0,00	0,00	0,00	0,00	0,00	0,00	
PODER LEGISLATIVO	0,00	0,00	0,00	0,00	0,00	0,00	0,00	0,00	0,00	0,00	0,00	0,00	
Câmara Municipal	0,00	0,00	0,00	0,00	0,00	0,00	0,00	0,00	0,00	0,00	0,00	0,00	
Tribunal de Contas do Município	0,00	0,00	0,00	0,00	0,00	0,00	0,00	0,00	0,00	0,00	0,00	0,00	

6049
 AB
 AB





PREFEITURA MUN. DE MALHADOR
PRAÇA 25 DE NOVEMBRO, 133, CENTRO
CEP: 49.570-000
CNPJ: 13.104.757/0001-77

RELATÓRIO RESUMIDO DA EXECUÇÃO ORÇAMENTÁRIA
DEMONSTRATIVO DOS RESTOS A PAGAR POR PODER E ÓRGÃO
3º BIMESTRE DE 2019


RREO - ANEXO VII (LRF, art. 53, inciso V)

ELAYNE OLIVEIRA DE ARAUJO
PREFEITA MUNICIPAL

ELLYNE CARLA OLIVEIRA DE ARAUJO
SECRETARIA CONTROLE INTERNO

FABRIS BARBOSA DOS SANTOS
SECRETARIO DE FINANÇAS

FABRIS BARBOSA DOS SANTOS
SECRETARIO DE FINANÇAS



MUNICÍPIO DE MALHADOR - SE
RELATÓRIO RESUMIDO DA EXECUÇÃO ORÇAMENTÁRIA
DEMONSTRATIVO DAS RECEITAS E DESPESAS COM MANUTENÇÃO E DESENVOLVIMENTO DO ENSINO - MDE
ORÇAMENTOS FISCAL E DA SEGURIDADE SOCIAL
PERÍODO DE MAIO A JUNHO DE 2019

PREVISO - ANEXO 8 (LDB, art. 72)

R\$ 1,00

RECEITAS DO ENSINO		PREVISÃO INICIAL	PREVISÃO ATUALIZADA	RECEITAS REALIZADAS	%
RECEITA RESULTANTE DE IMPOSTOS (caput do art. 212 da Constituição)				Até o Bimestre	(C) = (B)/(A) x 100
1- RECEITA DE IMPOSTOS		951.500,00	951.500,00	596.392,45	62,68%
1.1- Receita Resultante do Imposto sobre a Propriedade Predial e Territorial Urbana - IPTU		1.500,00	1.500,00	0,00	0,00%
1.1.1- IPTU		1.000,00	1.000,00	0,00	0,00%
1.1.2- Multas, Juros de Mora, Dívida Ativa e Outros Encargos do IPTU		500,00	500,00	0,00	0,00%
1.2- Receita Resultante do Imposto sobre Transmissão Inter Vivos - ITBI		50.000,00	50.000,00	14.680,00	29,36%
1.2.1- ITBI		50.000,00	50.000,00	14.680,00	29,36%
1.2.2- Multas, Juros de Mora, Dívida Ativa e Outros Encargos do ITBI		0,00	0,00	0,00	#DIV/0!
1.3- Receita Resultante do Imposto sobre Serviços de Qualquer Natureza - ISS		250.000,00	250.000,00	252.993,93	101,20%
1.3.1- ISS		250.000,00	250.000,00	252.993,93	101,20%
1.3.2- Multas, Juros de Mora, Dívida Ativa e Outros Encargos do ISS		0,00	0,00	0,00	#DIV/0!
1.4- Receita Resultante do Imposto de Renda Retido na Fonte - IRRF		650.000,00	650.000,00	328.718,52	50,57%
1.4.1- IRRF		650.000,00	650.000,00	328.718,52	50,57%
1.5- Receita Resultante do Imposto Territorial Rural - ITR		0,00	0,00	0,00	#DIV/0!
1.5.1- ITR		0,00	0,00	0,00	#DIV/0!
1.5.2- Multas, Juros de Mora, Dívida Ativa e Outros Encargos do ITR		0,00	0,00	0,00	#DIV/0!
2- RECEITA DE TRANSFERÊNCIAS CONSTITUCIONAIS E LEGAIS		16.809.600,00	16.809.000,00	7.899.170,37	46,99%
2.1- Cota-Parte FPM		11.500.000,00	11.500.000,00	6.060.558,42	52,70%
2.1.1- Cota-Parte FPM - 1%		1.000.000,00	1.000.000,00	0,00	0,00%
2.2- Cota-Parte ICMS		4.000.000,00	4.000.000,00	1.635.812,33	41,90%
2.3- ICMS-Desoneração - L.C. n°87/1996		2.000,00	2.000,00	0,00	0,00%
2.4- Cota-Parte IP-Exportação		5.000,00	5.000,00	1.120,06	22,40%
2.5- Cota-Parte ITR		2.000,00	2.000,00	1.991,55	99,58%
2.6- Cota-Parte IPVA		300.000,00	300.000,00	199.688,01	66,56%
3- TOTAL DA RECEITA DE IMPOSTOS (1 + 2)		17.760.500,00	17.760.500,00	8.495.562,82	47,83%
RECEITAS ADICIONAIS PARA FINANCIAMENTO DO ENSINO		PREVISÃO INICIAL	PREVISÃO ATUALIZADA	RECEITAS REALIZADAS	%
RECEITA DA APLICAÇÃO FINANCEIRA DE OUTROS RECURSOS DE IMPOSTOS VINCULADOS AO ENSINO				Até o Bimestre	(C) = (B)/(A) x 100
5- RECEITA DE TRANSFERÊNCIAS DO FNDE		0,00	0,00	0,00	#DIV/0!
5.1- Transferências do Salário-Educação		680.000,00	680.000,00	465.530,97	68,46%
5.2- Transferências Direta - PDDE		300.000,00	300.000,00	160.890,94	53,63%
5.3- Transferências Diretas - FNAE		10.000,00	10.000,00	0,00	0,00%
5.4- Transferências Diretas - PNATE		220.000,00	220.000,00	86.462,00	39,30%
5.5 - Outras Transferências do FNDE		50.000,00	50.000,00	41.405,40	82,81%
5.6 - Aplicação Financeira dos Recursos do FNDE		100.000,00	100.000,00	173.731,05	173,73%
6- RECEITA DE TRANSFERÊNCIAS DE CONVÊNIOS		0,00	0,00	3.041,58	#DIV/0!
6.1- Transferências de Convênios		280.000,00	280.000,00	0,00	0,00%
6.2- Aplicação Financeira dos Recursos de Convênios		280.000,00	280.000,00	0,00	0,00%
7- RECEITA DE OPERAÇÕES DE CRÉDITO		0,00	0,00	0,00	#DIV/0!
8- OUTRAS RECEITAS PARA FINANCIAMENTO DO ENSINO		0,00	0,00	0,00	#DIV/0!
9- TOTAL DAS RECEITAS ADICIONAIS PARA FINANCIAMENTO DO ENSINO		966.000,00	960.000,00	465.530,97	48,19%

RECEITAS DO FUNDEB	FUNDEB	PREVISÃO INICIAL	PREVISÃO ATUALIZADA		RECEITAS REALIZADAS	
			(a)	(b)	(c) = (b)/100	(d) = (a)/(b)*100
10- RECEITAS DESTINADAS AO FUNDEB		3.161.800,00	3.161.800,00	1.579.806,50	49,97%	
10.1 - Cota-Parte FPM Destinada ao FUNDEB - (20% de 2.1)		2.300.000,00	2.300.000,00	1.212.111,54	52,70%	
10.2 - Cota-Parte ICMS Destinada ao FUNDEB - (20% de 2.2)		800.000,00	800.000,00	327.162,36	40,90%	
10.3 - ICMS-Desoneração Destinada ao FUNDEB - (20% de 2.3)		400,00	400,00	0,00	0,00%	
10.4 - Cota-Parte IPI-Exportação Destinada ao FUNDEB - (20% de 2.4)		1.000,00	1.000,00	223,99	22,40%	
10.5 - Cota-Parte ITR ou ITR Arreacadado Destinados ao FUNDEB - (20% de ((1.5 - 1.5.5) + 2.5))		400,00	400,00	398,30	99,58%	
10.6 - Cota-Parte IPVA Destinada ao FUNDEB - (20% de 2.6)		60.000,00	60.000,00	39.910,31	66,52%	
11- RECEITAS RECEBIDAS DO FUNDEB		9.000.000,00	9.000.000,00	4.230.601,49	47,01%	
11.1 - Transferências de Recursos do FUNDEB		9.000.000,00	9.000.000,00	4.226.480,48	46,96%	#DIV/0!
11.2 - Complementação da União ao FUNDEB		0,00	0,00	0,00	#DIV/0!	#DIV/0!
11.3 - Receita de Aplicação Financeira dos Recursos do FUNDEB		0,00	0,00	4.121,01	#DIV/0!	#DIV/0!
12- RESULTADO LÍQUIDO DAS TRANSFERÊNCIAS DO FUNDEB (11.1 - 10)		5.838.200,00	5.838.200,00	2.646.673,98	45,33%	

SE RESULTADO LÍQUIDO DA TRANSFERÊNCIA (12) > 0) = ACRÉSCIMO RESULTANTE DAS TRANSFERÊNCIAS DO FUNDEB

SE RESULTADO LÍQUIDO DA TRANSFERÊNCIA (12) < 0) = DECRÉSCIMO RESULTANTE DAS TRANSFERÊNCIAS DO FUNDEB

DESPESAS DO FUNDEB	DOTAÇÃO INICIAL	DOTAÇÃO ATUALIZADA	DESPESAS EMPENHADA		DESPESAS LIQUIDADAS		INSCRITAS EM RESTOS A PAGAR NÃO PROCESSADO
			(e)	(f) = (e)/1	(g)	(h) = (g)/1	
13- PAGAMENTO DOS PROFISSIONAIS DO MAGISTÉRIO							
13.1 - Com Educação Infantil	7.650.000,00	7.648.411,06	7.427.226,00	97,11%	3.409.171,50	44,57%	
13.2 - Com Ensino Fundamental	6.300.000,00	1.848.159,73	1.794.712,64	97,11%	823.791,19	44,57%	
13.3 - Com Ensino Fundamental	1.350.000,00	5.800.251,33	5.632.513,36	97,11%	2.585.380,31	44,57%	
14- OUTRAS DESPESAS							
14.1 - Com Educação Infantil	1.350.000,00	880.764,37	297.770,87	33,81%	297.270,87	33,75%	
14.2 - Com Ensino Fundamental	235.000,00	880.764,37	297.770,87	33,81%	297.270,87	33,75%	
15- TOTAL DAS DESPESAS DO FUNDEB (13 + 14)	9.000.000,00	8.529.175,43	7.724.996,87	130,92%	3.706.442,37	78,33%	


DEDUÇÕES PARA FINS DE LIMITE DO FUNDEB

16 - RESTOS A PAGAR INSCRITOS NO EXERCÍCIO SEM DISPONIBILIDADE FINANCEIRA DE RECURSOS DO FUNDEB	VALOR
16.1 - FUNDEB 60%	
16.2 - FUNDEB 40%	
17 - DESPESAS CUSTEADAS COM O SUPERÁVIT FINANCEIRO, DO EXERCÍCIO ANTERIOR, DO FUNDEB	
17.1 - FUNDEB 60%	
17.2 - FUNDEB 40%	
18- TOTAL DAS DEDUÇÕES CONSIDERADAS PARA FINS DE LIMITE DO FUNDEB (16 + 17)	

19 - TOTAL DAS DESPESAS DO FUNDEB PARA FINS DE LIMITE (15 - 18)	VALOR
19.1 - MÍNIMO DE 60% DO FUNDEB NA REMUNERAÇÃO DO MAGISTÉRIO ¹ ((13 - (16.1+17.1))/11)*100	3.706.442,37
19.2 - MÁXIMO DE 40% EM DESPESAS COM MDE, QUE NÃO REMUNERAÇÃO DO MAGISTÉRIO ¹ ((14-(16.2+17.2))/11)*100	80,58%
19.3 - MÁXIMO DE 5% NÃO APLICADO NO EXERCÍCIO (100-(19.1+19.2))%	7,03%
	12,39%




20 - RECURSOS RECEBIDOS DO FUNDEB EM <EXERCÍCIO ANTERIOR> QUE NÃO FORAM UTILIZADOS


21 - DESPESAS CUSTEADAS COM O SALDO DO ITEM 20 ATÉ O 1º TRIMESTRE DE <EXERCÍCIO >



MANUTENÇÃO E DESENVOLVIMENTO DO ENSINO - DESPESAS CUSTEADAS COM A RECEITA RESULTANTE DE IMPOSTOS E RECURSOS DO FUNDEB							
DESPESAS COM AÇÕES TÍPICAS DE MDE	DOTAÇÃO INICIAL	DOTAÇÃO ATUALIZADA	DESPESAS EMPENHADAS		DESPESAS LIQUIDADAS		INSCRITAS EM RESTOS A PAGAR NÃO PROCESSADO
			Até o Bimestre	%	Até o Bimestre	%	
22 - EDUCAÇÃO INFANTIL	6.750.000,00	2.333.345,48	2.226.150,72	95%	1.153.200,94	49%	0,00
22.1 - Creche	6.500.000,00	1.088.547,33	1.038.539,05	95%	537.988,82	49%	0,00
22.1.1 - Despesa Custeada com Recurso do FUNDEB	6.300.000,00	862.199,52	837.265,50	97%	384.313,29	45%	0,00
22.1.2 - Despesa Custeada com Outros Recursos de Impostos	200.000,00	226.347,81	201.273,55	89%	153.675,53	68%	0,00
22.2 - Pré-escola	250.000,00	1.244.798,15	1.187.611,67	95%	615.212,12	49%	0,00
22.2.1 - Despesa Custeada com Recurso do FUNDEB	0,00	985.960,21	957.447,14	97%	439.477,90	45%	0,00
22.2.2 - Despesa Custeada com Outros Recursos de Impostos	250.000,00	258.837,94	230.164,53	89%	175.734,22	68%	0,00
23 - ENSINO FUNDAMENTAL	2.553.730,00	8.203.719,11	7.284.306,28	89%	3.916.468,36	48%	0,00
23.1 - Despesas Custeadas com Recursos do FUNDEB	1.350.000,00	6.681.015,70	5.930.284,23	89%	2.882.651,18	43%	0,00
23.2 - Despesas Custeadas com Outros Recursos de Impostos	1.203.730,00	1.522.703,41	1.354.022,05	89%	1.033.817,18	68%	0,00
24 - ENSINO MÉDIO	0,00	0,00	0,00	#DIV/0!	0,00	#DIV/0!	0,00
25 - ENSINO SUPERIOR	0,00	0,00	0,00	#DIV/0!	0,00	#DIV/0!	0,00
26 - ENSINO PROFISSIONAL NÃO INTEGRADO AO ENSINO REGULAR	0,00	0,00	0,00	#DIV/0!	0,00	#DIV/0!	0,00
27 - OUTRAS	0,00	0,00	0,00	#DIV/0!	0,00	#DIV/0!	0,00
28 - TOTAL DAS DESPESAS COM AÇÕES TÍPICAS DE MDE	9.303.730,00	10.537.064,59	9.510.457,00	90%	5.069.669,30	48%	0,00
DEDUÇÕES CONSIDERADAS PARA FINS DE LIMITE CONSTITUCIONAL							
29 - RESULTADO LIQUIDO DAS TRANSFERÊNCIAS DO FUNDEB							2.646.673,98
30 - DESPESAS CUSTEADAS COM A COMPLEMENTAÇÃO DO FUNDEB NO EXERCÍCIO							
32 - DESPESAS CUSTEADAS COM O SUPERAVIT FINANCEIRO, DO EXERCÍCIO ANTERIOR, DO FUNDEB							
33 - DESPESAS CUSTEADAS COM O SUPERAVIT FINANCEIRO, DE OUTROS RECURSOS DE IMPOSTOS							
34 - DESPESAS CUSTEADAS COM O SUPERAVIT FINANCEIRO, DE OUTROS RECURSOS DE IMPOSTOS							
34 - RESTOS A PAGAR INSCRITOS NO EXERCÍCIO SEM DISPONIBILIDADE FINANCEIRA DE RECURSOS DE IMPOSTOS VINCULADOS AO ENSINO							
35 - CANCELAMENTO, NO EXERCÍCIO, DE RESTOS A PAGAR INSCRITOS COM DISPONIBILIDADE FINANCEIRA DE RECURSOS DE IMPOSTOS VINCULADOS AO ENSINO = (45j)							
36 - TOTAL DAS DEDUÇÕES CONSIDERADAS PARA FINS DE LIMITE CONSTITUCIONAL (29 + 30 + 31 + 32 + 33 + 34 + 35)							2.646.673,98
37 - TOTAL DAS DESPESAS PARA FINS DE LIMITE ((22 + 23) + (36))							2.422.995,32
38 - PERCENTUAL DE APLICAÇÃO EM MDE SOBRE A RECEITA LIQUIDA DE IMPOSTOS ((37) / (3) * 100) % - LIMITE CONSTITUCIONAL 25%							28,52%

OUTRAS INFORMAÇÕES PARA CONTROLE							
OUTRAS DESPESAS CUSTEADAS COM RECEITAS ADICIONAIS PARA FINANCIAMENTO DO ENSINO	DOTAÇÃO INICIAL	DOTAÇÃO ATUALIZADA	DESPESAS EMPENHADAS		DESPESAS LIQUIDADAS		INSCRITAS EM RESTOS A PAGAR NÃO PROCESSADO
			Até o Bimestre	%	Até o Bimestre	%	
19 - DESPESAS CUSTEADAS COM A APLICAÇÃO FINANCEIRA DE OUTROS RECURSOS DE IMPOSTOS VINCULADOS AO ENSINO	0,00	0,00	0,00	#DIV/0!	0,00	#DIV/0!	0,00
10 - DESPESAS CUSTEADAS COM A CONTRIBUIÇÃO SOCIAL DO SALÁRIO-EDUCAÇÃO	300.000,00	320.715,58	314.448,91	98%	86.913,77	27,10%	0,00
11 - DESPESAS CUSTEADAS COM OPERAÇÕES DE CRÉDITO	0,00	0,00	0,00	#DIV/0!	0,00	#DIV/0!	0,00
12 - DESPESAS CUSTEADAS COM OUTRAS RECEITAS PARA FINANCIAMENTO DO ENSINO	2.627.200,00	1.509.531,25	825.952,92	55%	397.984,74	26,36%	0,00
39 - TOTAL DAS OUTRAS DESPESAS CUSTEADAS COM RECEITAS ADICIONAIS PARA FINANCIAMENTO DO ENSINO (39 + 40 + 41 + 42)	2.927.200,00	1.830.246,83	1.140.401,83	62%	484.898,51	26,49%	0,00
40 - TOTAL GERAL DAS DESPESAS COM EDUCAÇÃO (28+43)	12.230.930,00	12.367.311,42	10.650.858,83	152,57%	5.554.567,81	74,61%	0,00



RESTOS A PAGAR INSCRITOS COM DISPONIBILIDADE FINANCEIRA DE RECURSOS DE IMPOSTOS VINCULADOS AO ENSINO	SALDO ATÉ O BIMESTRE	CANCELADO EM <EXERCÍCIO>
15 - RESTOS A PAGAR DE DESPESAS COM MDE		0,00
45.1 - Executadas com Recursos de Impostos Vinculados ao Ensino	342.605,13	0,00
45.2 - Executadas com Recursos do FUNDEB	38.379,65	0,00
	304.225,48	0,00
CONTROLE DA DISPONIBILIDADE FINANCEIRA		
15- DISPONIBILIDADE FINANCEIRA EM 31 DE DEZEMBRO DE <EXERCÍCIO ANTERIOR>	FUNDEB	SALÁRIO EDUCAÇÃO
16- (+) INGRESSO DE RECURSOS ATÉ O BIMESTRE (Orçamentário)	983,22	11.036,26
17- (-) PAGAMENTOS EFETUADOS ATÉ O BIMESTRE	4.226.480,48	160.890,94
47.1 (-) Orçamento do Exercício	3.706.442,37	122.704,47
47.2 (-) Restos a Pagar	3.706.442,37	85.955,77
18- (+) RECEITA DE APLICAÇÃO FINANCEIRA DOS RECURSOS ATÉ O BIMESTRE	4.121,01	36.748,70
19- (=) DISPONIBILIDADE FINANCEIRA ATÉ O BIMESTRE	525.142,34	1.608,91
10- (+) AJUSTES	58.826,85	50.831,64
50.1 (+) Retenções	58.826,85	62,33
50.2 (-) Valores a recuperar	58.826,85	62,33
50.3 (+) Outros valores extraorçamentários		
50.4 (+) Conciliação Bancária		
11- (=) SALDO FINANCEIRO CONCILIADO	583.969,19	50.893,97

NOTA: Sistema: <AGAPE>. Unidade Responsável: <MALHADOR>. Emissão: <23/07/2019>.

Limites mínimos anuais a serem cumpridos no encerramento do exercício.

Art. 21, § 2º, Lei 11.494/2007: "Até 5% dos recursos recebidos à conta dos Fundos, inclusive relativos à complementação da União recebidos nos termos do §1º do art. 6º desta Lei, poderão ser utilizados no 1º trimestre do exercício imediatamente subsequente.

Caput do artigo 212 da CF/1988

Os valores referentes à parcela dos Restos a Pagar inscritos sem disponibilidade financeira vinculada à educação deverão ser informados somente no RREO do último bimestre do exercício.


Limites mínimos anuais a serem cumpridos no encerramento do exercício, no âmbito de atuação prioritária, conforme LDB, art. 11, V.


6 Nos cinco primeiros bimestres do exercício o acompanhamento poderá ser feito com base na despesa empenhada ou na despesa liquidada. No último bimestre do exercício, o valor deverá corresponder ao total da despesa empenhada.


Essa coluna poderá ser apresentada somente no último bimestre


 ELAYNE OLIVEIRA DE ARAUJO
 PREFEITA MUNICIPAL


 ELLYNE CARLA OLIVEIRA DE ARAUJO
 SECRETÁRIA CONTROLE INTERNO


 TATYANA DE SOUSA CRUZ
 CONTADORA CRC/SE Nº 7798


 FABIO BARBOSA DOS SANTOS
 SECRETÁRIO DE FINANÇAS



MUNICÍPIO DE MALHADOR - SE
RELATÓRIO RESUMIDO DA EXECUÇÃO ORÇAMENTÁRIA
DEMONSTRATIVO DAS RECEITAS DE OPERAÇÕES DE CRÉDITO E DESPESAS DE CAPITAL
ORÇAMENTOS FISCAL E DA SEGURIDADE SOCIAL
PERÍODO DE MAIO Á JUNHO DE 2019

RREO - ANEXO 9 (LRF, art.53, § 1º, inciso I)		Em Reais				
RECEITAS	PREVISÃO ATUALIZADA (a)	RECEITAS REALIZADAS Até o bimestre (b)	DESPESAS EMPENHADAS	DESPESAS LIQUIDADAS	DESPESAS INSCRITAS EM RESTOS A PAGAR NÃO PROCESSADOS	SALDO NÃO REALIZADO (c) = (a-b)
RECEITAS DE OPERAÇÕES DE CRÉDITO (I)	-	-	-	-	-	-
SEM MOVIMENTO						
DESPESAS DE CAPITAL	-	-	-	-	-	-
(-) Incentivos Fiscais a Contribuinte	-	-	-	-	-	-
(-) Incentivos Fiscais a Contribuinte por Instituições Financeiras	-	-	-	-	-	-
DESPESA DE CAPITAL LIQUIDA (II)	-	-	-	-	-	-

FONTE: Sistema: <ÁGAPE>, Unidade Responsável: <MALHADOR>, Emissão: <23/07/2019>.

Notas:


1 < Operações de Crédito descritas na CF, art. 167, inciso III >

2 Durante o exercício, somente as despesas liquidadas são consideradas executadas. No encerramento do exercício, as despesas não liquidadas inscritas em restos a


- a) Despesas liquidadas, consideradas aquelas em que houve a entrega do material ou serviço, nos termos do art. 63 da Lei 4.320/64;
- b) Despesas empenhadas, mas não liquidadas, inscritas em Restos a Pagar não-processados, consideradas liquidadas no encerramento do exercício, por força do art.35, inciso II da Lei 4.320/64.


ELAYNE OLIVEIRA DE ARAUJO
PREFEITA MUNICIPAL


ELLYNE CARLA OLIVEIRA DE ARAUJO
SECRETÁRIA CONTROLE INTERNO


TATYANA DE SOUSA CRUZ
CONTADORA CRC/SE Nº 7798


FABIO BARBOSA DOS SANTOS
SECRETÁRIO DE FINANÇAS



MUNICÍPIO DE MALHADOR - SE
 RELATÓRIO RESUMIDO DA EXECUÇÃO ORÇAMENTÁRIA
 DEMONSTRATIVO DA PROJEÇÃO ATUARIAL DO REGIME PRÓPRIO DE PREVIDÊNCIA DOS SERVIDORES
 ORÇAMENTO DA SEGURIDADE SOCIAL
 PERÍODO DE MAIO Á JUNHO DE 2019

RREO - ANEXO 10 (LRF, art. 53, § 1º, inciso II)

EXERCÍCIO	RECEITAS PREVIDENCIÁRIAS (a)	DESPESAS PREVIDENCIÁRIAS (b)	RESULTADO PREVIDENCIÁRIO (c) = (a - b)	SAÍDO FINANCEIRO DO EXERCÍCIO (d) = (c) exerc. Anterior) + (b)	Em Reais
SEM MOVIMENTO					


FONTE: Sistema: <ÁGAPE>, Unidade Responsável: <MALHADOR>, Emissão: <23/07/2019>.

1 Projeção atuarial elaborada em <DATA DA AVALIAÇÃO> e oficialmente enviada para o Ministério da Previdência Social - MPS.


 ELAYNE OLIVEIRA DE ARAUJO
 PREFEITA MUNICIPAL


 TATYANA DE SOUSA CRUZ
 CONTADORA CRC/SE Nº 7798


 ELLYNE CARLA OLIVEIRA DE ARAUJO
 SECRETÁRIA CONTROLE INTERNO



 FABIO BARBOSA DOS SANTOS
 SECRETÁRIO DE FINANÇAS


MUNICÍPIO DE MALHADOR - SE
 RELATÓRIO RESUMIDO DA EXECUÇÃO ORÇAMENTÁRIA
 DEMONSTRATIVO DA RECEITA DE ALIENAÇÃO DE ATIVOS E APLICAÇÃO DOS RECURSOS
 ORÇAMENTOS FISCAL E DA SEGURIDADE SOCIAL
 PERÍODO DE MAIO A JUNHO DE 2019

RREO - ANEXO 11 (LRF, art. 53, § 1º, inciso III)		Em Reais	
RECEITAS	PREVISÃO ATUALIZADA (c)	RECEITAS REALIZADAS (e)	SALDO (f) = (c-b)
RECEITAS DE ALIENAÇÃO DE ATIVOS (1)			
Recicla de Alienação de Bens Móveis			
Recicla de Alienação de Bens Imóveis			
DESPESAS			
APLICAÇÃO DOS RECURSOS DA ALIENAÇÃO DE ATIVOS (2)			
Despesas de Capital			
Investimentos			
Inversões Financeiras			
Amortização da Dívida			
Despesas Correntes dos Regimes de Previdência			
Regime Próprio dos Servidores Públicos			
VALOR (III)			
SALDO ANTERIOR (g) = (III - IV) (R\$)			
SALDO ATUAL (h) = (III - IV) (R\$)			


SEM MOVIMENTO

FONTE: Sistema: <ÁGAPE>, Unidade Responsável: <MALHADOR>, Emissão: <23/07/2019>.


 ELAYNE OLIVEIRA DE ARAUJO
 PREFEITA MUNICIPAL


 ELLYNE CARLA OLIVEIRA DE ARAUJO
 SECRETÁRIA CONTROLE INTERNO


 TATYANA DE SOUSA CRUZ
 CONTADORA CRC/SE Nº 7798


 FABIO BARBOSA DOS SANTOS
 SECRETÁRIO DE FINANÇAS



PREFEITURA MUN. DE MALHADOR
 PRAÇA 25 DE NOVEMBRO, 133, CENTRO
 CEP: 49.570-000
 CNPJ: 13.104.757/0001-77

RELATÓRIO RESUMIDO DA EXECUÇÃO ORÇAMENTÁRIA - CONSOLIDADO
DEMONSTRATIVO DAS RECEITAS E DESPESAS COM AÇÕES E SERVIÇOS PÚBLICOS DE SAÚDE
ORÇAMENTO FISCAL E DA SEGURIDADE SOCIAL
3º BIMESTRE DE 2019


RREO – ANEXO XII (LC 141/2012, art. 35)

RECEITAS PARA APURAÇÃO DA APLICAÇÃO EM AÇÕES E SERVIÇOS PÚBLICOS DE SAÚDE	PREVISÃO INICIAL	PREVISÃO ATUALIZADA (a)	RECEITAS REALIZADAS	
			Até o Bimestre (f)	% (f/a) x 100
RECEITA DE IMPOSTOS LÍQUIDA (I)	951.500,00	951.500,00	596.392,45	63,00
Imposto Predial e Territorial Urbano - IPTU	1.500,00	1.500,00	0,00	0,00
Imposto sobre Transmissão de Bens Intervivos - ITBI	50.000,00	50.000,00	14.680,00	30,00
Imposto sobre Serviços de Qualquer Natureza - ISS	250.000,00	250.000,00	252.993,93	102,00
Imposto de Renda Retido na Fonte - IRRF	650.000,00	650.000,00	328.718,52	51,00
Imposto Territorial Rural - ITR	0,00	0,00	0,00	0,00
Multas, Juros de Mora e Outros Encargos dos Impostos	0,00	0,00	0,00	0,00
Dívida Ativa dos Impostos	0,00	0,00	0,00	0,00
Multas, Juros de Mora e Outros Encargos da Dívida Ativa	0,00	0,00	0,00	0,00
RECEITA DE TRANSFERÊNCIAS CONSTITUCIONAIS E LEGAIS (II)	16.809.000,00	16.809.000,00	7.899.170,37	47,00
Cota-Parte FPM	12.500.000,00	12.500.000,00	6.060.558,42	49,00
Cota-Parte ITR	2.000,00	2.000,00	1.991,55	100,00
Cota-Parte IPVA	300.000,00	300.000,00	199.688,01	67,00
Cota-Parte ICMS	4.000.000,00	4.000.000,00	1.635.812,33	41,00
Cota-Parte IPI-Exportação	5.000,00	5.000,00	1.120,06	23,00
Compensações Financeiras Provenientes de Impostos e Transferências	2.000,00	2.000,00	0,00	0,00
Desoneração ICMS (LC 87/96)	2.000,00	2.000,00	0,00	0,00
Outras	0,00	0,00	0,00	0,00
TOTAL DAS RECEITAS PARA APURAÇÃO DA APLICAÇÃO EM AÇÕES E SERVIÇOS PÚBLICOS DE SAÚDE (III) = I + II	17.760.500,00	17.760.500,00	8.495.562,82	48,00

RECEITAS ADICIONAIS PARA FINANCIAMENTO DA SAÚDE	PREVISÃO INICIAL	PREVISÃO ATUALIZADA (a)	RECEITAS REALIZADAS	
			Até o Bimestre (f)	% (f/a) x 100
TRANSFERÊNCIA DE RECURSOS DO SISTEMA ÚNICO DE SAÚDE-SUS	3.910.000,00	3.910.000,00	1.252.676,97	33,00
Provenientes da União	3.900.000,00	3.900.000,00	1.252.676,97	33,00
Provenientes dos Estados	10.000,00	10.000,00	0,00	0,00
Provenientes de Outros Municípios	0,00	0,00	0,00	0,00
Outras Receitas do SUS	0,00	0,00	0,00	0,00
TRANSFERÊNCIAS VOLUNTÁRIAS	120.000,00	120.000,00	19.894,80	17,00
RECEITAS DE OPERAÇÕES DE CRÉDITO	0,00	0,00	0,00	0,00
OUTRAS RECEITAS PARA FINANCIAMENTO DA SAÚDE	13.000,00	13.000,00	8.780,00	68,00
TOTAL RECEITAS ADICIONAIS PARA FINANCIAMENTO DA SAÚDE	4.043.000,00	4.043.000,00	1.281.351,77	32,00

DESPESAS COM SAÚDE	DOTAÇÃO INICIAL (A)	DOTAÇÃO ATUALIZADA (e)	DESPESA EMPENHADA		DESPESA LIQUIDADADA		%
			Até o Bimestre (f)	% (f/a) x 100	Até o Bimestre (g)	% (g/a) x 100	
Despesas Correntes	6.803.190,00	6.803.190,00	5.558.006,01	0,82 %	2.792.330,90	0,42 %	0,00
Pessoal e Encargos Sociais	4.176.200,00	4.176.200,00	4.066.700,00	0,98 %	1.915.149,17	0,46 %	0,00
Outras Despesas Correntes	2.626.990,00	2.626.990,00	1.491.306,01	0,57 %	877.181,73	0,34 %	0,00
Despesas de Capital	436.700,00	436.700,00	72.292,00	0,17 %	44.057,37	0,11 %	0,00
Investimentos	436.700,00	436.700,00	72.292,00	0,17 %	44.057,37	0,11 %	0,00

[Handwritten signatures and initials]





PREFEITURA MUN. DE MALHADOR
 PRAÇA 25 DE NOVEMBRO, 133, CENTRO
 CEP: 49.570-000
 CNPJ: 13.104.757/0001-77

RELATÓRIO RESUMIDO DA EXECUÇÃO ORÇAMENTÁRIA - CONSOLIDADO
DEMONSTRATIVO DAS RECEITAS E DESPESAS COM AÇÕES E SERVIÇOS PÚBLICOS DE SAÚDE
 ORÇAMENTO FISCAL E DA SEGURIDADE SOCIAL
3º BIMESTRE DE 2019

RREO - ANEXO XII (LC 141/2012, art. 35)

TOTAL DAS DESPESAS COM SAÚDE (IV)	7.239.890,00	7.239.890,00	5.630.298,01	0,78 %	2.836.388,27	0,40 %	0,00
-----------------------------------	--------------	--------------	--------------	--------	--------------	--------	------

DESPESAS COM SAÚDE NÃO COMPUTADAS PARA FINS DE APURAÇÃO DO PERCENTUAL MÍNIMO	DOTAÇÃO INICIAL (A)	DOTAÇÃO ATUALIZADA	DESPESA EMPENHADA		DESPESA LIQUIDADA		
			Até o Bimestre (h)	(h/IV)x100	Até o Bimestre (i)	(i/IV)x100	
DESPESAS COM INATIVOS E PENSIONISTAS	0,00	0,00	0,00	0 %	0,00	0 %	0,00
DESPESA COM ASSISTÊNCIA À SAÚDE QUE NÃO ATENDE AO PRINCÍPIO DE ACESSO UNIVERSAL							0,00
DESPESAS CUSTEADAS COM OUTROS RECURSOS	4.030.000,00	4.506.324,06	3.598.889,63	0,64 %	1.894.881,49	0,67 %	0,00
Recursos de Transferência do Sistema Único de Saúde - SUS	4.030.000,00	4.506.324,06	3.598.889,63	0,64 %	1.894.881,49	0,67 %	0,00
Recursos de Operações de Crédito	0,00	0,00	0,00	0 %	0,00	0 %	0,00
Outros Recursos	0,00	0,00	0,00	0 %	0,00	0 %	0,00
OUTRAS AÇÕES E SERVIÇOS NÃO COMPUTADOS							0,00
RESTOS A PAGAR NÃO PROCESSADOS INSCRITOS INDEVIDAMENTE NO EXERCÍCIO SEM DISPONIBILIDADE FINANCEIRA 1							0,00
DESPESAS CUSTEADAS COM DISPONIBILIDADE DE CAIXA VINCULADA AOS RESTOS A PAGAR CANCELADOS 2							0,00
DESPESAS CUSTEADAS COM RECURSOS VINCULADOS À PARCELA DO PERCENTUAL MÍNIMO QUE NÃO FOI APLICADA EM AÇÕES E SERVIÇOS DE SAÚDE EM EXERCÍCIOS ANTERIORES 3							0,00
TOTAL DAS DESPESAS COM NÃO COMPUTADAS (V)	4.030.000,00	4.506.324,06	3.598.889,63	0,64 %	1.894.881,49	0,67 %	0,00
TOTAL DAS DESPESAS COM AÇÕES E SERVIÇOS PÚBLICOS DE SAÚDE (VI) = (IV - V)	3.209.890,00	2.733.565,94	2.031.408,38	0,75 %	941.506,78	0,34 %	0,00

PERCENTUAL DE APLICAÇÃO EM AÇÕES E SERVIÇOS PÚBLICOS DE SAÚDE SOBRE A RECEITA DE IMPOSTOS LÍQUIDA E TRANSFERÊNCIAS CONSTITUCIONAIS E LEGAIS (VI/a) = (VI/b ou i) / IIIb x 100) - LIMITE CONSTITUCIONAL 15% 4 e 5	11,08
--	-------

VALOR REFERENTE À DIFERENÇA ENTRE O VALOR EXECUTADO E O LIMITE MÍNIMO CONSTITUCIONAL (VI/h ou i) - (15 x IIIb/100)	-332.827,64
--	-------------

EXECUÇÃO DE RESTOS A PAGAR NÃO PROCESSADOS INSCRITOS COM DISPONIBILIDADE DE CAIXA	INSCRITOS	CANCELADOS/PRES- CRITOS	PAGOS	A PAGAR	RESCISÃO

CONTROLE DOS RESTOS A PAGAR CANCELADOS OU PRESCRITOS PARA FINS DE APLICAÇÃO DA DISPONIBILIDADE DE CAIXA CONFORME ARTIGO 24, 1º e 2º	RESTOS A PAGAR CANCELADOS	
	SALDO INICIAL	DESPESAS CUSTEADAS NO EXERCÍCIO DE REFERÊNCIA

CONTROLE DO VALOR REFERENTE AO PERCENTUAL MÍNIMO NÃO CUMPRIDO EM EXERCÍCIOS ANTERIORES PARA FINS DE APLICAÇÃO DOS RECURSOS VINCULADOS CONFORME ARTIGOS 25 E 26	LIMITE NÃO CUMPRIDO	
	SALDO INICIAL	DESPESAS CUSTEADAS NO EXERCÍCIO DE REFERÊNCIA

DESPESAS COM SAÚDE (Por Subfunção)	DOTAÇÃO INICIAL (A)	DOTAÇÃO ATUALIZADA	DESPESA EMPENHADA		DESPESA LIQUIDADA		
			Até o Bimestre (l)	% (l/total) x 100	Até o Bimestre (m)	% (m/total) x 100	
Atenção Básica	6.542.990,00	6.552.990,00	5.327.833,92	0,82 %	2.680.169,24	0,41 %	0,00



PREFEITURA MUN. DE MALHADOR
 PRAÇA 25 DE NOVENBRO, 133, CENTRO

CEP: 49.570-000
 CNPJ: 13.104.757/0001-77

RELATÓRIO RESUMIDO DA EXECUÇÃO ORÇAMENTÁRIA - CONSOLIDADO
DEMONSTRATIVO DAS RECEITAS E DESPESAS COM AÇÕES E SERVIÇOS PÚBLICOS DE SAÚDE
 ORÇAMENTO FISCAL E DA SEGURIDADE SOCIAL
3º BIMESTRE DE 2019

RREO - ANEXO XII (LC 141/2012, art. 35)

Assistência Hospitalar e Ambulatorial	513.900,00	503.900,00	176.007,00	0.35 %	91.706,37	0.19 %	0,00
Suporte Profilático e Terapêutico	0,00	0,00	0,00	0 %	0,00	0 %	0,00
Vigilância Sanitária	0,00	0,00	0,00	0 %	0,00	0 %	0,00
Vigilância Epidemiológica	182.000,00	182.000,00	126.457,09	0.70 %	64.512,66	0.36 %	0,00
Alimentação e Nutrição	0,00	0,00	0,00	0 %	0,00	0 %	0,00
Outras Subfunções	1.000,00	1.000,00	0,00	0 %	0,00	0 %	0,00
TOTAL	7.239.890,00	7.239.890,00	5.630.298,01	0.78 %	2.836.388,27	0.40 %	0,00

ELAYNE OLIVEIRA DE ARAUJO
 PREFEITA MUNICIPAL

ELLYNE CARLA OLIVEIRA DE ARAUJO
 SECRETÁRIA CONTROLE INTERNO

TATYANA DE SOUSA CRUZ
 CONTADORA CRC/SE Nº 7796

FABIO BARBOSA DOS SANTOS
 SECRETÁRIO DE FINANÇAS

MUNICÍPIO DE MALHADOR - SE
 RELATÓRIO RESUMIDO DA EXECUÇÃO ORÇAMENTÁRIA
 DEMONSTRATIVO DAS PARCERIAS PÚBLICO-PRIVADAS
 ORÇAMENTOS FISCAL E DA SEGURIDADE SOCIAL
 PERÍODO DE MAIO Á JUNHO DE 2019

RREO - Anexo 13 (Lei nº 11.079, de 30.12.2004, arts. 22, 25 e 28)

Em Revis

ESPECIFICAÇÃO	SALDO TOTAL EM 31 DE DEZEMBRO DO EXERCÍCIO ANTERIOR (a)	REGISTROS DE DESPESAS	
		No Bimestre	
TOTAL DE ATIVOS			
Direitos Futuros			
Ativos Contabilizados na SPE			
Contrapartida para Provisões de PPP			
TOTAL DE PASSIVOS (I)			
Obrigações Não Relacionadas a Serviços			
Contrapartida para Ativos da SPE			
Provisões de PPP			
GARANTIAS DE PPP (II)			
SALDO LÍQUIDO DE PASSIVOS DE PPP			
PASSIVOS CONTINGENTES			
Contraprestações Futuras			
Riscos Não Provisionados			
Outros Passivos Contingentes			
ATIVOS CONTINGENTES			
Serviços Futuros			
Outros Ativos Contingentes			

SEM MOVIMENTO


DESPESAS DE PPP	EXERCÍCIO ANTERIOR	EXERCÍCIO CORRENTE (EC)	- EC +		- EC +		- EC +	
			1	2	3	4	5	
Do Ente Federado								
Das Estatais Não-Dependentes								
TOTAL DAS DESPESAS								
RECEITA CORRENTE LÍQUIDA (RCL)								
TOTAL DAS DESPESAS / RCL (%)								


SEM MOVIMENTO


Nota:

FONTE: Sistema: <ÁGAPE>, Unidade Responsável: <MALHADOR>, Emissão: <23/07/2019>.


 ELAYNE OLIVEIRA DE ARAUJO
 PREFEITA MUNICIPAL


 ELLYNE CARLA OLIVEIRA DE ARAUJO
 SECRETÁRIA CONTROLE INTERNO


 TATYANA DE SOUSA CRUZ
 CONTADORA CRC/SE Nº 7798


 FABIO BARBOSA DOS SANTOS
 SECRETÁRIO DE FINANÇAS

MUNICÍPIO DE MALHADOR - SE
DEMONSTRATIVO SIMPLIFICADO DO RELATÓRIO RESUMIDO DA EXECUÇÃO ORÇAMENTÁRIA
ORÇAMENTOS FISCAL E DA SEGURIDADE SOCIAL
PERÍODO DE MAIO A JUNHO DE 2019

RREO - Anexo XIV (LRF, Art. 48)


BALANÇO ORÇAMENTÁRIO		Até o Bimestre
RECEITAS		
Previsão Inicial		31.000.000,00
Previsão Atualizada		31.000.000,00
Receitas Realizadas		14.283.489,60
Déficit Orçamentário		
Saldos de Exercícios Anteriores (Utilizados para Créditos Adicionais)		
DESPESAS		
Dotação Inicial		31.000.000,00
Créditos Adicionais		0,00
Dotação Atualizada		31.000.000,00
Despesas Empenhadas		24.400.963,54
Despesas Liquidadas		12.367.455,00
Despesas Pagas		11.801.896,52
Superávit Orçamentário		1.916.034,60
DESPESAS POR FUNÇÃO/SUBFUNÇÃO		
Despesas Empenhadas		24.400.963,54
Despesas Liquidadas		12.367.455,00
RECEITA CORRENTE LÍQUIDA - RCL		
Receita Corrente Líquida		27.669.993,22
RECEITAS E DESPESAS DOS REGIMES DE PREVIDÊNCIA		
Regime Geral de Previdência Social		
Receitas Previdenciárias Realizadas(I)		
Despesas Previdenciárias Liquidadas(II)		
Resultado Previdenciário (III) = (I - II)		
Regime Próprio de Previdência dos Servidores		
Receitas Previdenciárias Realizadas(IV)		
Despesas Previdenciárias Liquidadas(V)		
Resultado Previdenciário (VI) = (IV - V)		


[Handwritten Signature]
[Handwritten Signature]


RESULTADOS NOMINAL E PRIMÁRIO		Resultado Apurado Até o Bimestre	% em Relação à Meta
Meta Fixada no Anexo de Mensuração do LDO		(b)	(b/a)
Resultado Nominal	3.800.000,00	1.510.440,96	39,75
Resultado Primário	180.000,00	459.237,01	255,13
RESTOS A PAGAR POR PODER E MINISTÉRIO PÚBLICO			
RESTOS A PAGAR PROCESSADOS	Inscrição	CANCELAMENTO Até o Bimestre	PAGAMENTO até o Bimestre
Poder Executivo	1.820.047,69	-	1.340.213,01
Poder Legislativo	1.820.047,69	-	1.340.213,01
Poder Judiciário	-	-	-
Ministério Público	-	-	-
RESTOS A PAGAR NÃO-PROCESSADOS			
Poder Executivo	1.949.243,00	0,01	979.327,32
Poder Legislativo	1.949.243,00	0,01	979.327,32
Poder Judiciário	-	-	-
Ministério Público	-	-	-
TOTAL	3.769.290,69	0,01	2.319.540,33
DESPESAS COM MANUTENÇÃO E DESENVOLVIMENTO DO ENSINO			
	Valor Apurado Até o Bimestre	Limite Constitucional Anual	% Aplicado Até o Bimestre
Mínimo Anual de <18% / 25%> das Receitas de Impostos na Manutenção e Desenvolvimento do Ensino	2.646.673,98	<18% / 25%>	28,52%
Mínimo Anual de 60% do FUNDEB na Remuneração do Magistério com Ensino Fundamental e Médio	-	0%	-
Mínimo Anual de 60% do FUNDEB na Remuneração do Magistério com Educação Infantil e Ensino Fundamental	3.706.442,37	60%	80,58%
Complementação da União ao FUNDEB	-	R\$4.500.000,00	-
RECEITAS DE OPERAÇÕES DE CRÉDITO E DESPESAS DE CAPITAL			
Receita de Operação de Crédito	Valor Apurado Até o Bimestre	Saldo não realizado	
Despesa de Capital Líquida	-	-	
PROJEÇÃO ANUAL DOS RÍGIDOS DE PREVIDÊNCIA			
	Execução	10º Bimestre	30º Bimestre
Regime Geral de Previdência Social	-	-	-
Receitas Previdenciárias (I)	-	-	-
Despesas Previdenciárias (II)	-	-	-
Resultado Previdenciário (III) = (I - II)	-	-	-
Regime Próprio de Previdência dos Servidores	-	-	-
Receitas Previdenciárias (IV)	-	-	-
Despesas Previdenciárias (V)	-	-	-
Resultado Previdenciário (VI) = (IV - V)	-	-	-


RECEITA DA ALIENAÇÃO DE ATIVOS E APLICAÇÃO DOS RECURSOS		Valor Apurado Até o Bimestre	Saldo a Realizar
Receita de Capital Resultante da Alienação de Ativos			
Aplicação dos Recursos da Alienação de Ativos			
DESPESAS COM AÇÕES E SERVIÇOS PÚBLICOS DE SAÚDE	Valor apurado Até o Bimestre	941.506,78	Limite Constitucional Anual
			% Mínimo a Aplicar no Exercício
Despesas com Ações e Serviços Públicos de Saúde executadas com recursos de impostos		15%	% Aplicado Até o Bimestre
			11,08%
DESPESAS DE CARÁTER CONTINUADO DERIVADAS DE PPP		Valor Apurado no Exercício Corrente	
Total das Despesas / RCL (%)			

FONTE: Sistema: <AGAPE>, Unidade Responsável: <MALHADOR>, Emissão: <23/07/2019>.


 ELAYNE OLIVEIRA DE ARAUJO
 PREFEITA MUNICIPAL


 TATYANA DE SOUSA CRUZ
 CONTADORA CRC/SE Nº 7798


 ELLYNE CARLA OLIVEIRA DE ARAUJO
 SECRETÁRIA CONTROLE INTERNO


 FABIO BARBOSA DOS SANTOS
 SECRETÁRIO DE FINANÇAS